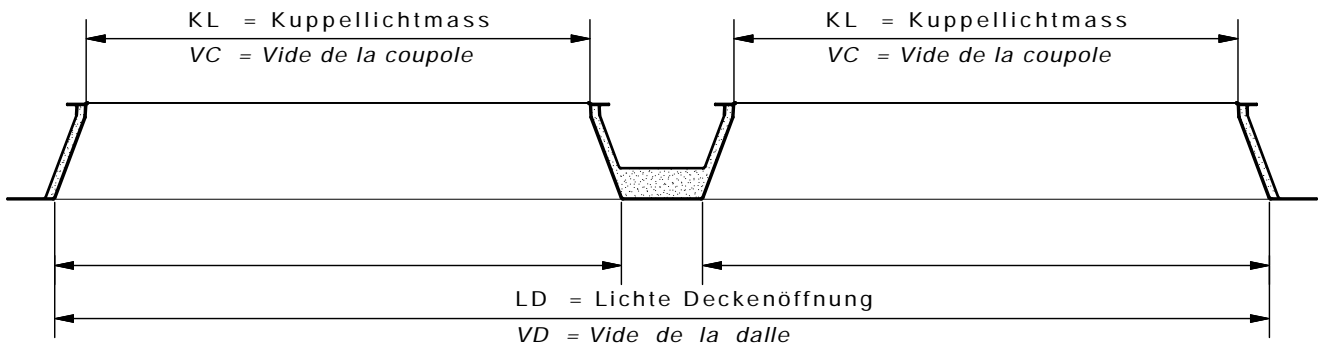



①

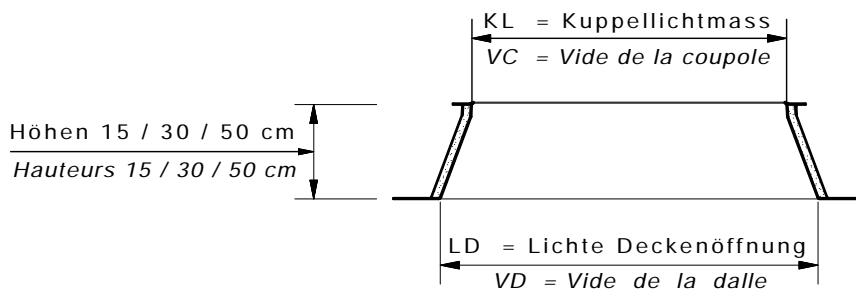


②

Grundriss *Vue en plan*



②



Segmentaufsatzkränze werden nach Mass gefertigt
Als Ausgangsmasse gelten die gängigen Kuppelgrössen
Costières jumelées, fabrication sur mesure
Les dimensions standards des coupôles donnent la base pour la construction des costières jumelées

Segmentaufsatzkranz konisch Fertigung nach Mass

Costière jumelée cônique *fabrication sur mesure*